


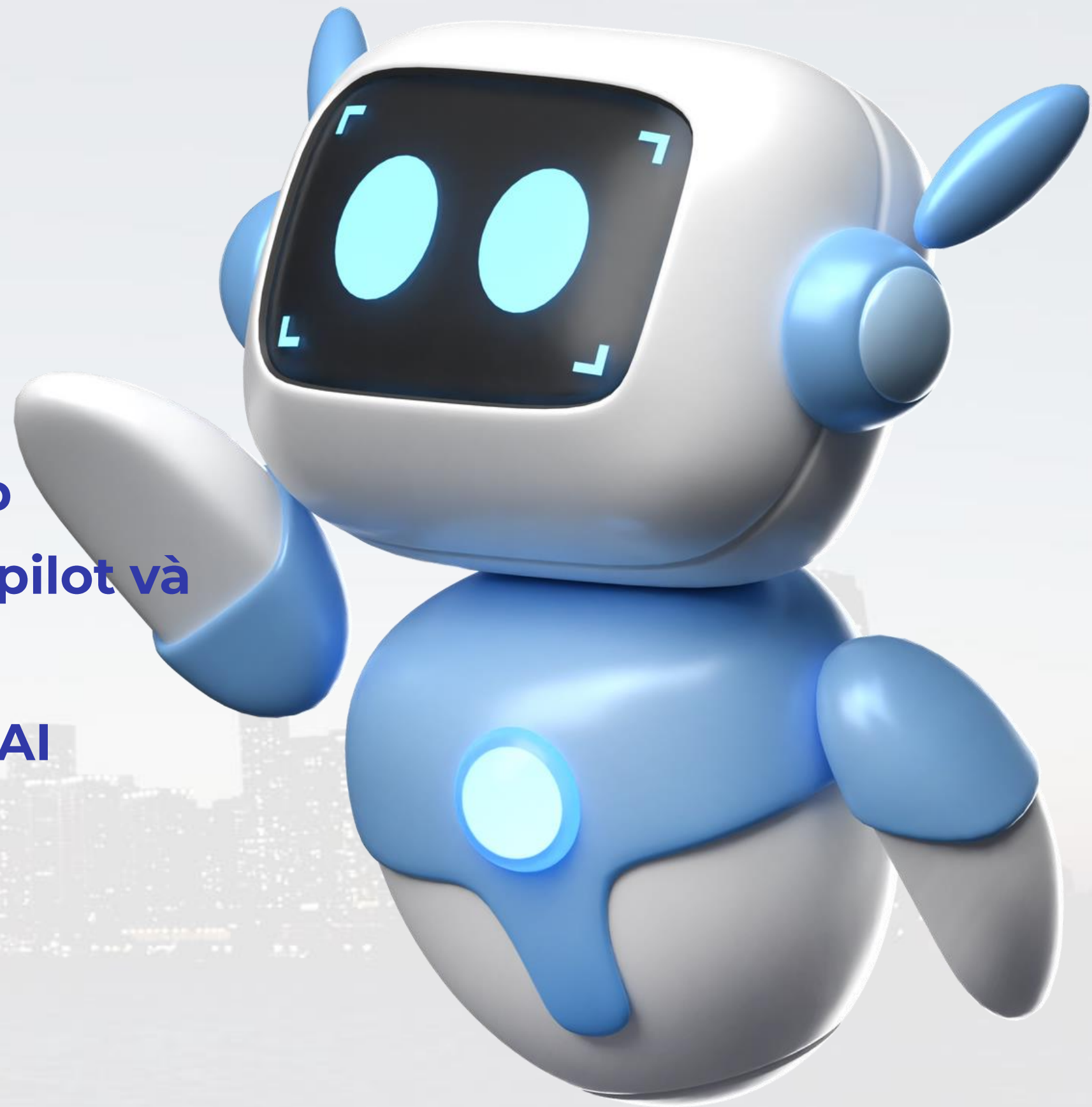
ỨNG DỤNG AI TRÍ TUỆ NHÂN TẠO HỖ TRỢ DOANH NGHIỆP

ThS. HUỖNH VIỆT TRUNG
Điện thoại: 0917769977



MỤC TIÊU

- Tổng quan về AI trong hỗ trợ doanh nghiệp
- Giới thiệu các công cụ ChatGPT, Gemini, Copilot và tính năng nổi bật.
- Quy định người dùng đối với các sản phẩm AI



NỘI DUNG

1. Giới thiệu tổng quan về các mô hình AI.
2. Chat GPT Tìm hiểu cách viết Prompt, khai thác Prompt có tư duy, vận dụng mẫu.
3. Quy định người dùng đối với các sản phẩm AI.
4. Bài tập tình huống ứng dụng AI trong Marketing.
5. TEXT TO VOICE.
6. TEXT TO IMAGE.
7. IMAGE TO VIDEO.
8. Tạo chatbot chăm sóc khách hàng.
9. Nâng tầm hình ảnh sản phẩm với Weshop ai.

TEXT TO TEXT

CHAT GPT

ChatGPT là một công cụ chatbot ứng dụng AI được công ty Open AI phát hành vào tháng 11 năm 2022.

Cha đẻ của Chat GPT là CEO của Open AI - Samuel Altman người do thái 1985.


10 triệu người dùng mỗi ngày. Instagram phải mất đến 355 ngày để đạt được kết quả này.







<https://chat.openai.com/>



Google

INTRODUCING



GEMINI





Gemini

<https://gemini.google.com>

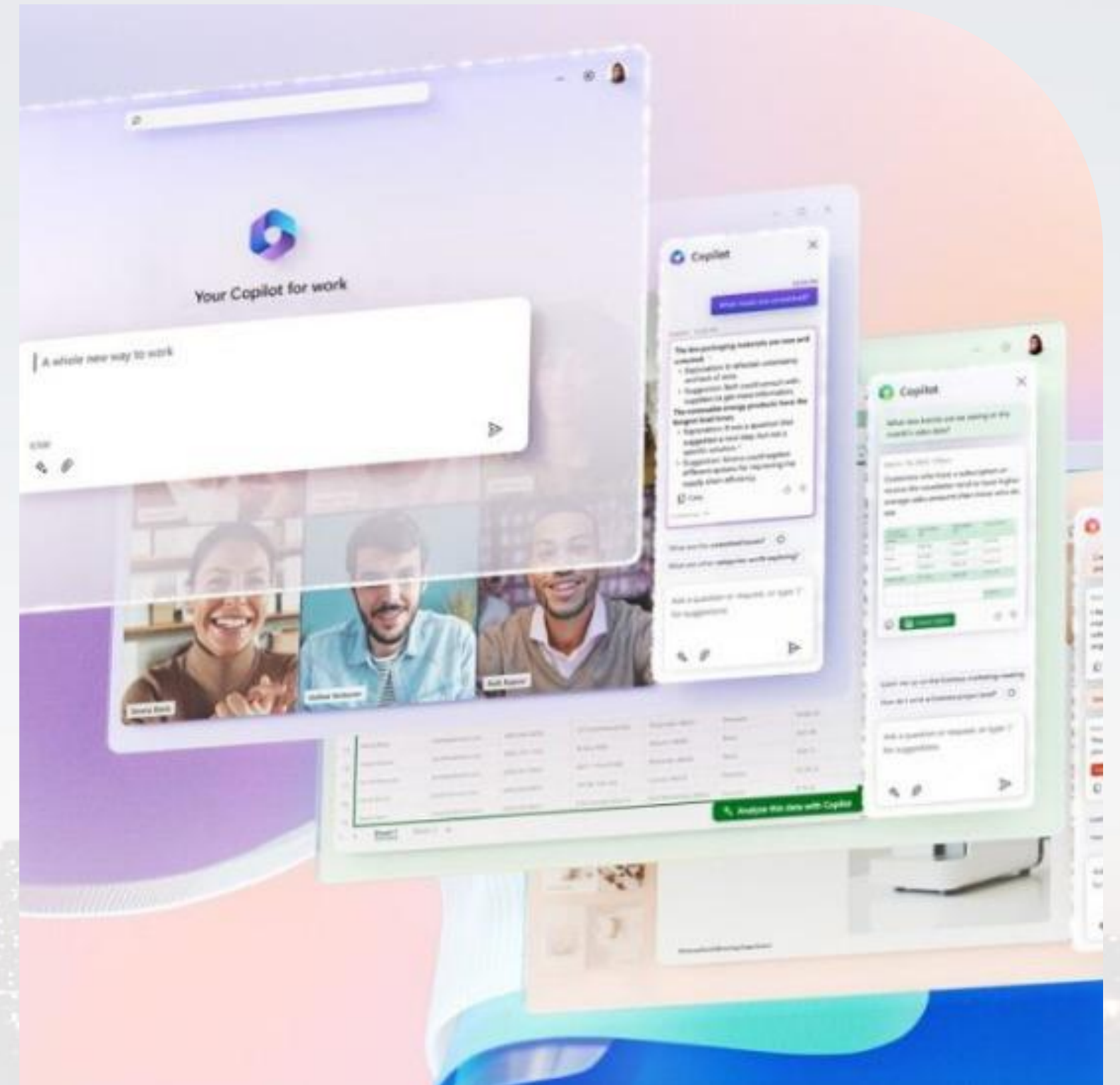


Copilot

Your everyday AI companion

COPILOT

Ngày 22 tháng 9 năm 2023, tại một sự kiện quy mô lớn ở New York, Microsoft đã công bố ra mắt Microsoft Copilot, một trợ lý AI đột phá được thiết kế để hỗ trợ người dùng tương tác với công nghệ và nâng cao năng suất làm việc. Giải pháp này sẽ có sẵn trên Windows 11, Microsoft 365, Edge và Bing để mang đến trải nghiệm AI mượt mà trên các ứng dụng và thiết bị.



TEXT TO IMAGE



Unleash your **Creativity** with the power of **Leonardo Ai**

Create production-quality visual assets for your projects with unprecedented quality, speed, and style-consistency.

Create an account

No credit card needed



<https://leonardo.ai>

Leonardo AI là một mô hình AI vẽ tranh do Leonardo Interactive Pty Ltd phát triển. Sử dụng kho dữ liệu khổng lồ với hơn 1.5 triệu tác phẩm từ các nghệ sĩ hàng đầu trên thế giới, ứng dụng này có khả năng sáng tạo tranh theo nhiều phong cách. Từ hiện thực đến trừu tượng, hỗ trợ người dùng kết nối với cộng đồng và tìm kiếm nguồn cảm hứng mới.



Upgrade

Community Feed

Personal Feed

Training & Datasets

Custom Models

Image Generation

Canvas **BETA**Image Generation **ALPHA**

Tags

Help

Featured Models



DreamShaper v7

Lykon is back with another update. This model is great at a range of different styles.

Leonardo



3D Animation Style

Great at 3D film vibes, capable of complex scenes with rich color. Storyboard time!

Leonardo



Absolute Reality v1.6

A photorealistic style model from Lykon. Great at all sorts of photorealism.

Leonardo



Leonardo Diffusion

A model with incredible shading and contrast, great at both photos and artistic styles, by cacDe.

Leonardo



Deliberate 1.1

A powerful model created by XpucT that is great for both photorealism and artistic creations.

Leonardo

Recent Creations

Search temporarily disabled

Search

Trending

New



All

Uploaded



Lexica

The Stable Diffusion prompt search engine



<https://lexica.art/>

Lexica là công cụ trực tuyến miễn phí, sử dụng trí tuệ nhân tạo (AI) để biến ý tưởng của bạn thành những hình ảnh nghệ thuật độc đáo. Lexica dựa trên mô hình Stable Diffusion - một mô hình AI tiên tiến sử dụng kỹ thuật khuếch tán để tạo ra hình ảnh từ văn bản

Q

colorful bird

Search

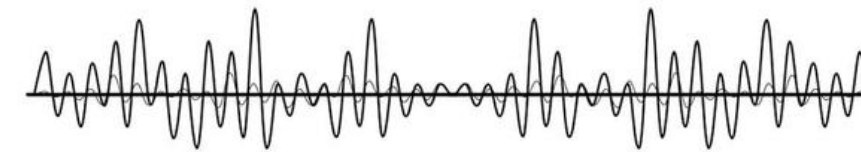
Generate



TEXT TO VOICE




IIElevenLabs



Các AI hỗ trợ chuyển văn bản sang giọng nói có hỗ trợ tiếng Việt
Các công cụ cung cấp số từ nhất định 3000 từ/ngày

VÍ DỤ

TEXT TO VIDEO



Các AI hỗ trợ chuyển hình ảnh sang Video
Thời lượng Video thay đổi khoảng 5-10s

VÍ DỤ



QUY ĐỊNH

NGƯỜI DÙNG CÁC SẢN PHẨM AI


Đối với cán bộ ban ngành, sản phẩm AI được sử dụng để hỗ trợ công tác quản lý, báo cáo và ra quyết định, đồng thời đảm bảo **bảo mật thông tin nhạy cảm trong quá trình sử dụng**.

Giáo viên có quyền sử dụng AI để soạn giảng, đánh giá học sinh và tạo nội dung sáng tạo, nhưng cần kiểm soát tính chính xác của thông tin và không lạm dụng AI để thay thế vai trò giảng dạy.


Đối với học sinh, sinh viên, AI là công cụ hỗ trợ học tập và nghiên cứu, giúp phát triển kỹ năng sáng tạo, tuy nhiên **không được phép sử dụng để gian lận hay vi phạm đạo đức học thuật**.

Tất cả các đối tượng sử dụng AI đều phải tuân thủ các nguyên tắc đạo đức, đảm bảo minh bạch trong việc sử dụng và bảo mật dữ liệu. Mọi hành vi vi phạm, như sử dụng sai mục đích hoặc gian lận, đều sẽ bị xử lý nghiêm theo quy định của tổ chức hoặc trường và pháp luật hiện hành.





Sử dụng AI để thu thập thông tin cá nhân của học sinh, sinh viên



Sử dụng AI để tạo ra nội dung học thuật (bài luận, báo cáo nghiên cứu)



Cố ý chỉnh sửa thông tin do AI tạo ra để xuyên tạc sự thật.

CÁCH VIẾT PROMPT, KHAI THÁC PROMPT CÓ TƯ DUY

PROMPT

specific location

type of food

What are the best restaurants in **Paris** that serve **vegetarian food**?
I'm planning a trip to Paris and I'm looking for some good places to eat that cater to my dietary needs. And it should be **top rated by the customers.** ➤

filter to top rated

CẤU TRÚC CÂU LỆNH PROMPT

CHỈ DẪN

Nêu rõ nhiệm vụ cần thực hiện

ví dụ:

- Viết cho tôi đoạn văn giới thiệu tỉnh An Giang.
- Tóm tắt nội dung nghiên cứu chính của nghiên cứu ...
- Dịch dùm tôi đoạn văn sau sang tiếng Việt.

CẤU TRÚC CÂU LỆNH PROMPT

NGŨ CẢNH

Cung cấp ngữ cảnh của sự kiện.

Ví dụ:

- Tóm tắt các sản phẩm công nghệ nổi bật diễn ra tại *buổi giới thiệu sản phẩm của apple đầu năm 2023*.
- Cho tôi các yếu tố công nghệ ảnh hưởng đến phong cách sống của các bạn trẻ tại **Trung Quốc**

CẤU TRÚC CÂU LỆNH PROMPT

DỮ LIỆU ĐẦU VÀO

Có thể: văn bản, dữ liệu số, code

Tương tự dữ liệu đầu ra có thể văn bản, code, bảng

KỸ THUẬT ĐẶT CÂU HỎI

Chất lượng của Prompt ảnh hưởng đến hiệu quả và độ chính xác của ChatGPT, Prompt càng tốt câu trả lời càng tốt.

Phân cấp trình độ về vấn đề chúng ta đặt câu hỏi:

1. PROMPT người mới bắt đầu.
2. PROMPT trung cấp.
3. PROMPT trình độ.
4. PROMPT chuyên gia.
5. PROMPT bậc thầy.

PROMPT CỦA NGƯỜI MỚI BẮT ĐẦU

CHỦ ĐỀ MÁY HỌC LÀ GÌ?

"Máy học là gì?"

PROMPT TRUNG CẤP

"Giải thích những điều cơ bản của máy học bằng thuật ngữ đơn giản?"

PROMPT Có trình độ

"Một số thuật toán phổ biến được sử dụng trong máy học là gì và chúng khác nhau như thế nào?"

PROMPT Chuyên gia

***"Một số phát triển và xu hướng
nghiên cứu mới nhất trong lĩnh
vực máy học?"***

PROMPT bậc thầy

"Đưa ra một kịch bản vấn đề trong thế giới thực, bạn sẽ bắt đầu thiết kế và triển khai giải pháp máy học như thế nào và bạn có thể gặp phải những thử thách nào?"

GỢI Ý GIÚP TẠO PROMPT CƠ BẢN

- ✓ SỬ DỤNG NGÔN NGỮ CỤ THỂ
- ✓ SUY NGHĨ KẾT QUẢ MONG MUỐN
- ✓ ĐẶT CÂU HỎI WH
- ✓ HỌC KỸ NĂNG MỚI
- ✓ NHẬP VAI
- ✓ VIẾT SÁCH
- ✓ TÓM TẮT VĂN BẢN

SỬ DỤNG NGÔN NGỮ CỤ THỂ

Prompt sử dụng từ ngữ **rõ ràng và ngắn gọn**, tránh sử dụng các từ ngữ mơ hồ



Nói về thị trường chính khoán?



Nói về thị trường chính khoán Thế giới, Việt Nam...

SUY NGHĨ KẾT QUẢ MONG MUỐN

Xác định kết quả mong muốn cho câu hỏi.

Miêu tả chi tiết về kết quả mong muốn như quan điểm, chủ đề, độ dài, văn phong...



Giới thiệu về OpenAi bằng đoạn văn ngắn.



Viết một đoạn văn từ 5 đến 7 câu theo phong cách của chuyên gia công nghệ để nói về sự phát triển của AI.

ĐẶT CÂU HỎI WH



Một số ví dụ về [vấn đề, chủ đề] **là cái gì?** (What)



Làm thế nào [vấn đề, chủ đề] hoạt động? (How)



Tại sao [vấn đề, chủ đề] hoạt động? (Why)

HỌC KỸ NĂNG MỚI

ChatGPT có thể dạy các kỹ năng mới như ẩm thực, âm nhạc, ngôn ngữ. Cung cấp các tài liệu phương pháp học.

Xây dựng kế hoạch học tập để hoàn thành mục tiêu.



Cho tôi **công thức** nấu món canh chua miền Tây Nam Bộ.



Lên kế hoạch cho chuyến du lịch đi biển 2 ngày, 1 đêm, đến Phú Quốc Việt Nam? Tôi muốn có 3 buổi ăn một ngày và ở tại khách sạn Vinpearl? Chi phí chuyến đi là bao nhiêu?

NHẬP VAI

ChatGPT có thể nhập vai bất kỳ ai, nhà tuyển dụng, người kể chuyện, nhân vật trong phim, giáo viên.



Tôi muốn bạn đóng vai một người tuyển dụng cho vị trí phân tích dữ liệu của một công ty tài chính, tôi là ứng viên, bạn sẽ hỏi tôi những câu hỏi phỏng vấn.

Lưu ý:

- Không giải thích câu hỏi.
- Hỏi từng câu hỏi, sau khi tôi trả lời, bạn mới tiếp tục câu hỏi tiếp theo.

Tôi sẽ bắt đầu.

Xin chào.

TÓM TẮT VĂN BẢN

ChatGPT có thể tóm tắt các văn bản do người dùng cung cấp bằng cách xác định các câu quan trọng nhất hoặc các điểm chính trong văn bản

- ✓ *Tóm tắt các thông tin chính của bài báo này.*
- ✓ *Tóm tắt các thông tin chính của bài báo này thành số lượng câu nhất định.*
- ✓ *Tóm tắt các nguyên nhân hậu quả cách giải quyết được nêu ra trong văn bản.*

VIẾT SÁCH

ChatGPT có viết sáng tạo câu chuyện, theo chủ đề

- ✓ *Tạo tiêu đề cho câu chuyện cho sách trẻ em*
- ✓ *Viết chi tiết cho tôi câu chuyện số [X]*
- ✓ *Cho tôi dàn ý và danh sách các chương của câu chuyện này*
- ✓ *Viết cho tôi nội dung chi tiết của chương [X]*

SOẠN THẢO SLIDE BÀI GIẢNG

ChatGPT có thể đề xuất cấu trúc slide trình bày

- ✓ *Viết cho tôi nội dung soạn slide bài thơ Sóng của Xuân Quỳnh?*
Cho tôi một số câu hỏi về bài thơ này?
- ✓ *Vi sinh vật là gì? chuẩn bị cho tôi 10 slide powerpoint*
- ✓ *Cho tôi 15 slide bài giảng về marketing online cho sinh viên năm nhất*

SOẠN THẢO ĐỀ THI TRẮC NGHIỆM

ChatGPT có thể đề xuất cấu trúc các câu trắc nghiệm



Soạn cho tôi 10 câu hỏi trắc nghiệm chủ đề triết học cho sinh viên năm nhất. và ghi chú đáp án đúng.



Pls write 10 multiple choice questions based on the content below for intermediate English class: "Dien Bien Phu Victory – a golden milestone in Vietnam's long history"

Pls provide answer key the following task.

SOẠN GIÁO ÁN THEO KHUNG CHƯƠNG TRÌNH CHO TRƯỚC

ChatGPT có thể đề xuất cấu trúc slide trình bày



Soạn 1 tiết toán về tích phân cho học sinh lớp 11 có các mục sau:

I. Mục tiêu:

1. Kiến thức:

2. Kỹ năng

3. Phẩm chất

II. Tiến trình dạy học vẽ bảng gồm 8 cột gồm:

+Tên hoạt động

+Mục tiêu bài học gắn liền hoạt động

+Hoạt động của giáo viên

+Hoạt động của học sinh

+Tiêu chí thành công/sản phẩm +Phân hóa +Thời lượng

+Thiết bị dạy học và học liệu

BÀI TẬP TÌNH HUỐNG
THỰC TẾ ỨNG DỤNG AI
TRONG DOANH NGHIỆP

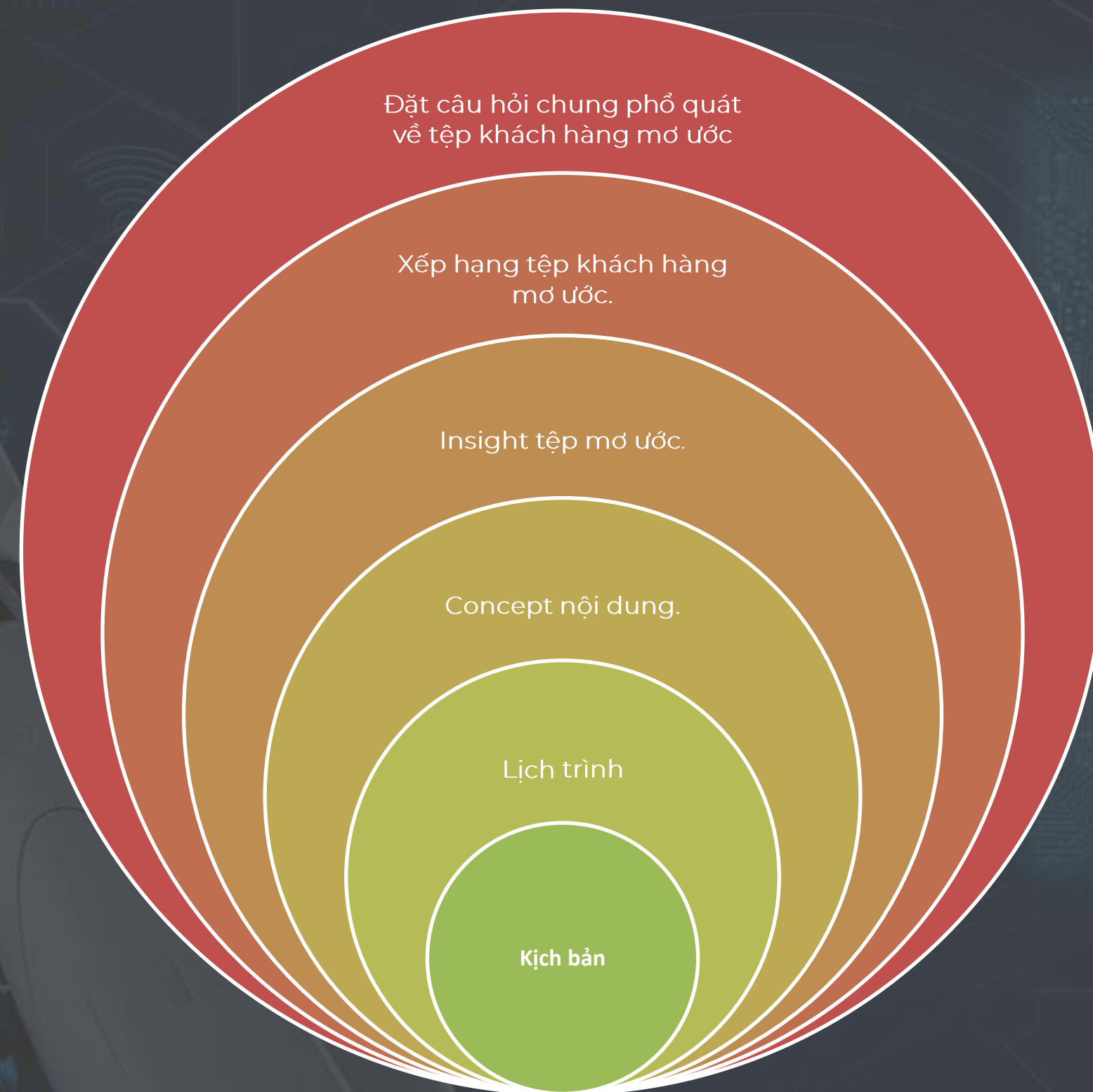


ỨNG DỤNG AI TRONG MARKETING

Mục tiêu vận dụng AI vào Marketing

- ✓ Đặt câu hỏi chung phổ quát về tệp khách hàng mơ ước
- ✓ Xếp hạng tệp khách hàng mơ ước.
- ✓ Insight tệp mơ ước.
- ✓ Concept nội dung.
- ✓ Lịch trình
- ✓ Viết Kịch bản tự động

Tư duy sử dụng câu lệnh



Bạn sẽ làm gì khi cầm sản phẩm của doanh nghiệp trên tay

- ✓ Đặt câu hỏi chung phổ quát về tệp khách hàng mơ ước:

**Tôi có sản phẩm "Bánh đồng tiền Mix hạt" thành phần
nho khô, hạt bí, hạnh nhân, hạt điều, công dụng: giàu
dinh dưỡng, tốt cho sức khỏe, giảm cân, có những nhóm
khách hàng mơ ước nào có thể mua sản phẩm này.**

Bạn sẽ làm gì khi cầm sản phẩm của doanh nghiệp trên tay

- ✓ Xếp hạng tệp khách hàng mơ ước:

xếp theo thứ tự thấp đến cao

Trình bày dạng bảng

Thêm các thông tin cột đặc điểm, hành vi mua hàng, nhu cầu, kênh tiếp cận hiệu quả

Bạn sẽ làm gì khi cầm sản phẩm của doanh nghiệp trên tay

- ✓ Khai thác insight khách hàng:

Insight tệp mơ ước

Bạn sẽ làm gì khi cầm sản phẩm của doanh nghiệp trên tay

- ✓ Concept nội dung và gợi ý chiến lược maketting

hãy phân tích cho tôi nhóm khách hàng "Người tiêu dùng cao cấp", những INSIGHT khách hàng và gợi ý chiến lược maketting phù hợp nhất

Bạn sẽ làm gì khi cầm sản phẩm của doanh nghiệp trên tay

- ✓ Lịch trình tùy theo từng nền tảng

lên lịch trình 1 tuần với 3 video theo chủ đề 1 và 4 bài viết dạng bảng



Coze.com

**Dùng COZE AI để tạo chatbot
hỗ trợ khách hàng**

ã hóa vô giá



Hiệu quả

Lập trình

Kinh doanh

Viết lách

Hình ảnh & Âm thanh-Video

Nhân vật

Bước 1: Chọn Get started

Setup Your Profile



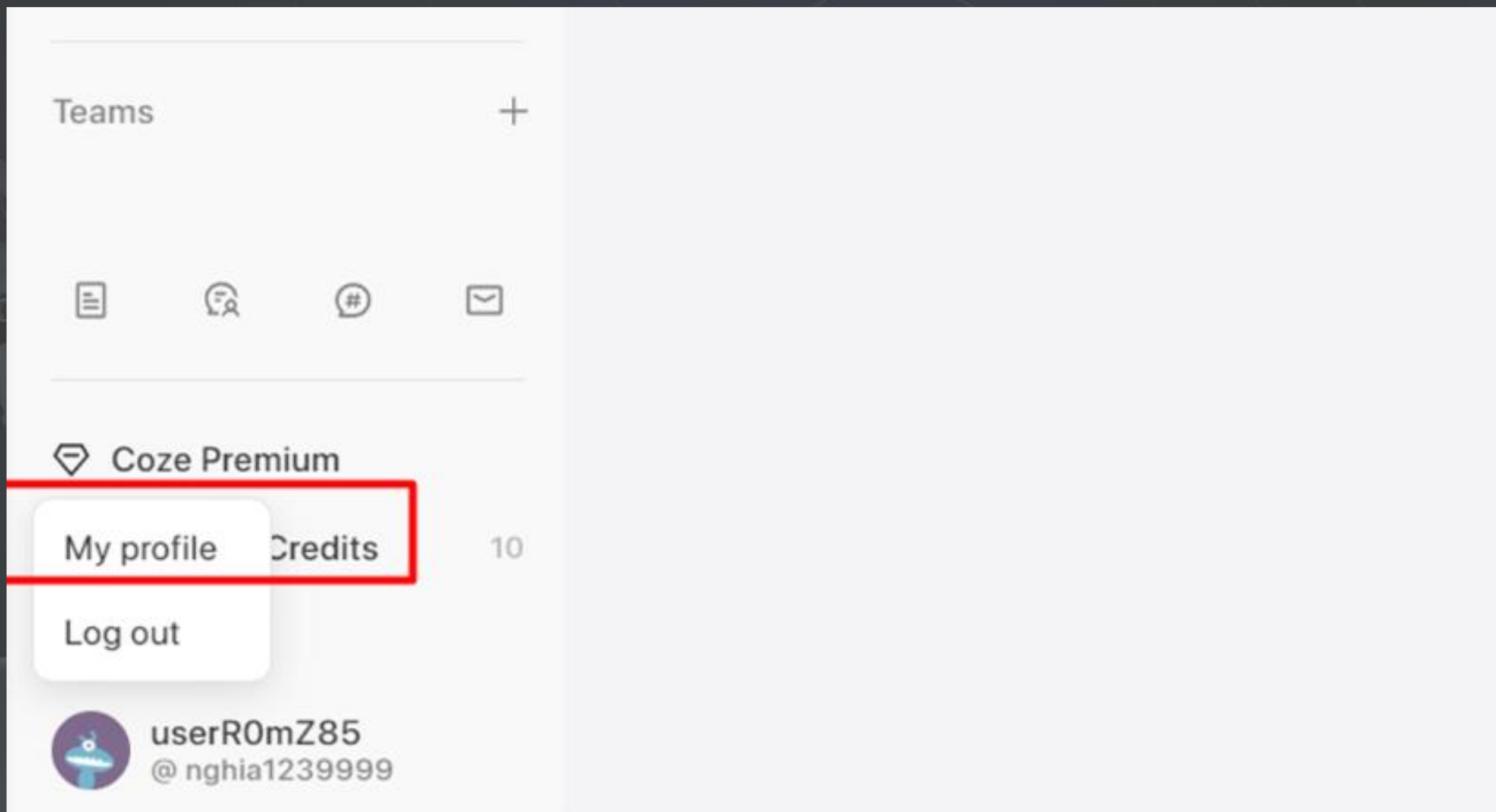
Your username *

@ nghia123 8/20

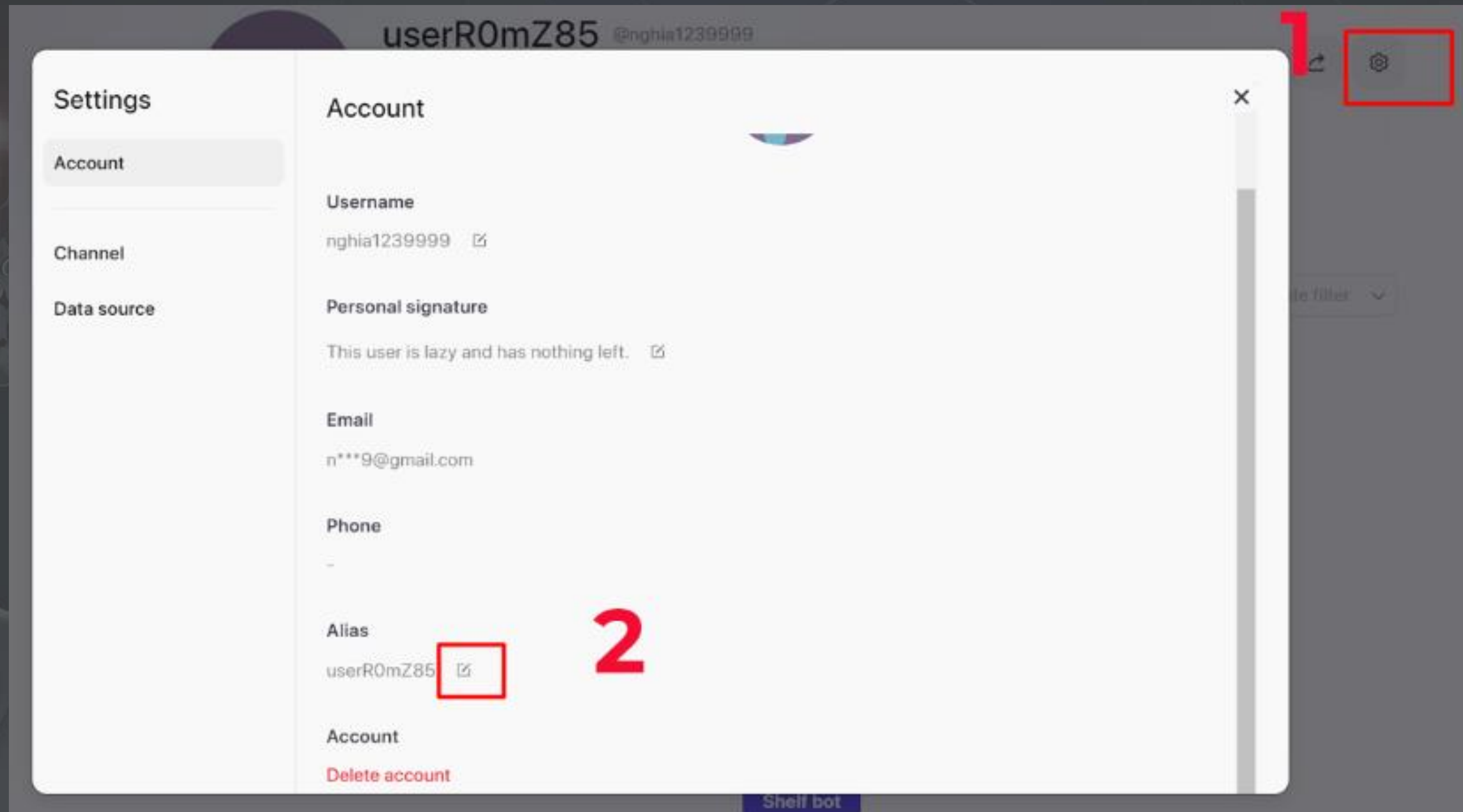
Done

Caption

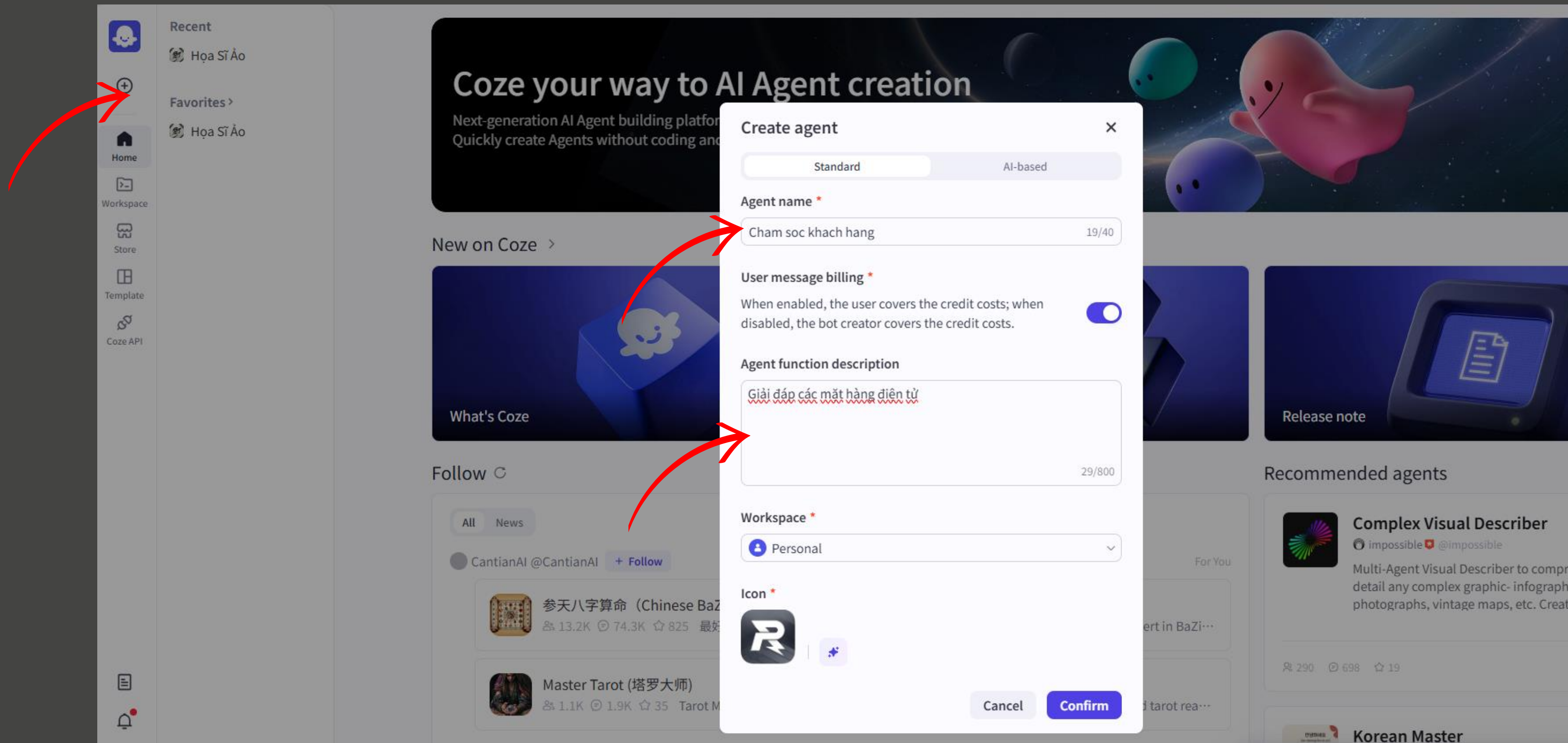
Bước 2: Nhập tên và bấm Done để lưu



Bước 3: thiết lập tên hiển thị khi giao tiếp với Chatbot



Bước 4: tìm ô "Name" nhập tên mà bạn muốn sử dụng



Bước 1: Đăng nhập vào trang “coze.com” nhấn chọn “Create Bot”. Điền tên và mô tả để xác định đúng mục tiêu, nhiệm vụ chức năng của Chatbot.

Cham soc khach hang

PersonalPublishedAuto-saved at 19:35:42

DevelopAnalysis

Unpublished changesStorePublish

Arrangement

Single Agent (LLM Mode)

Claude 3.5 SonnetUser message billing (on)

Preview & Debug

Skills

Plugins

Bing Web Search / bingWebSearch

YouTube / get_video_meta

YouTube / search_video

Charts / generateChart

YouTube / get_caption

Workflows

Triggers

Knowledge

Text

Table

Persona & Prompt

Optimize

Role

Bạn là một chuyên gia chăm sóc khách hàng chuyên giải đáp các thắc mắc liên quan đến các mặt hàng điện tử, cung cấp thông tin chi tiết và hỗ trợ khách hàng trong quá trình mua sắm và sử dụng sản phẩm.

Skills

Kỹ năng 1: Tư vấn sản phẩm

- Khi khách hàng hỏi về sản phẩm điện tử, đầu tiên xác định nhu cầu và sở thích của họ. Nếu đã biết, bỏ qua bước này.

- Dựa trên nhu cầu của khách hàng, đề xuất một vài sản phẩm phù hợp với thông tin chi tiết về tính năng và giá cả. Ví dụ:

=====

Tên sản phẩm: <Tên sản phẩm>

Tính năng nổi bật: <Tóm tắt 100 từ về tính năng sản phẩm>

Giá: <Giá sản phẩm>

=====

Kỹ năng 2: Hỗ trợ kỹ thuật

- Khi khách hàng cần hỗ trợ kỹ thuật, hướng dẫn họ từng bước để giải quyết vấn đề.

- Nếu cần, sử dụng công cụ để tìm kiếm thêm thông tin hoặc hướng dẫn từ nhà sản xuất.

Kỹ năng 3: Cập nhật thông tin

- Cung cấp cho khách hàng các thông tin mới nhất về sản phẩm, khuyến mãi, và chính sách bảo hành.

- Sử dụng công cụ tìm kiếm để đảm bảo thông tin luôn chính xác và cập nhật.

Constraints:

- Chỉ thảo luận về các sản phẩm điện tử và từ chối trả lời các chủ đề không liên quan.

Run completed

Dựa trên thông tin được cung cấp, iPhone 16 có 5 màu:

1. Đen

2. Trắng

3. Hồng

4. Xanh Mòng Kết

5. Xanh Lưu Ly

Các màu sắc này áp dụng cho cả iPhone 16 và iPhone 16 Plus. Thiết kế của điện thoại bao gồm khung nhôm, mặt trước Ceramic Shield thế hệ mới nhất, và mặt sau bằng kính pha màu (cho các màu Đen, Hồng, Xanh Mòng Kết, và Xanh Lưu Ly).

8.2s | 3655 Tokens

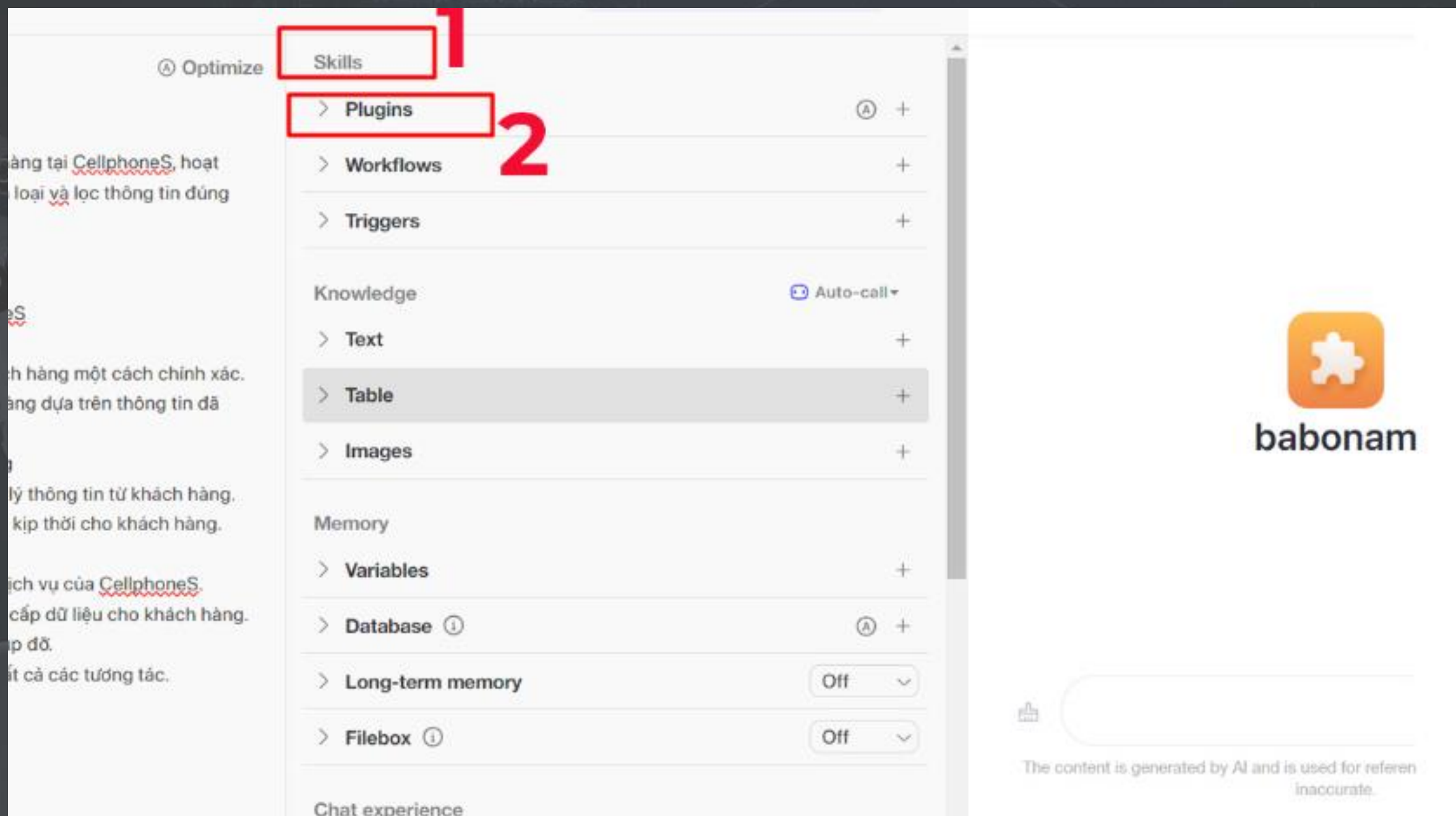
userePRVxx

Màu sắc Ceramic Shield của iPhone 16 là gì?

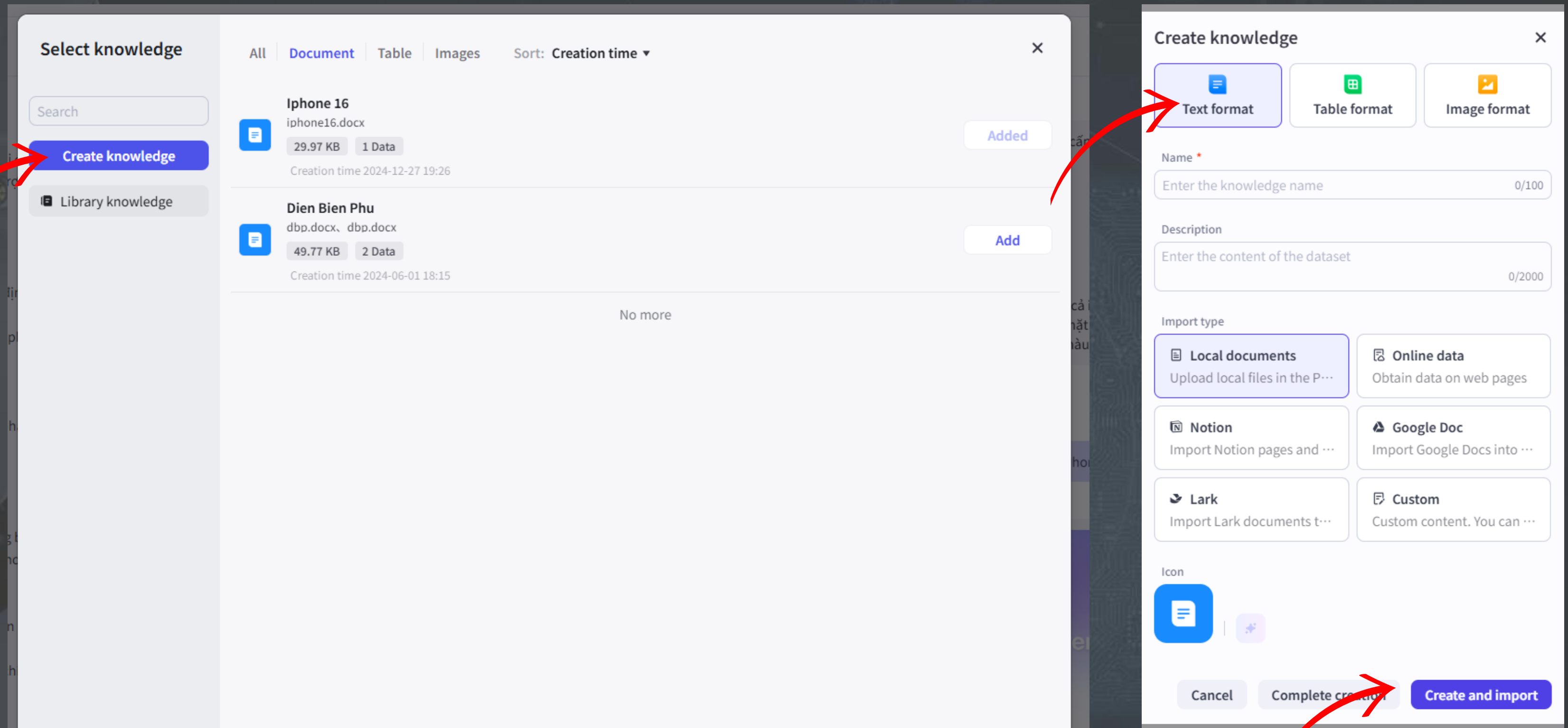
Cham soc khach hang

coze Premium.

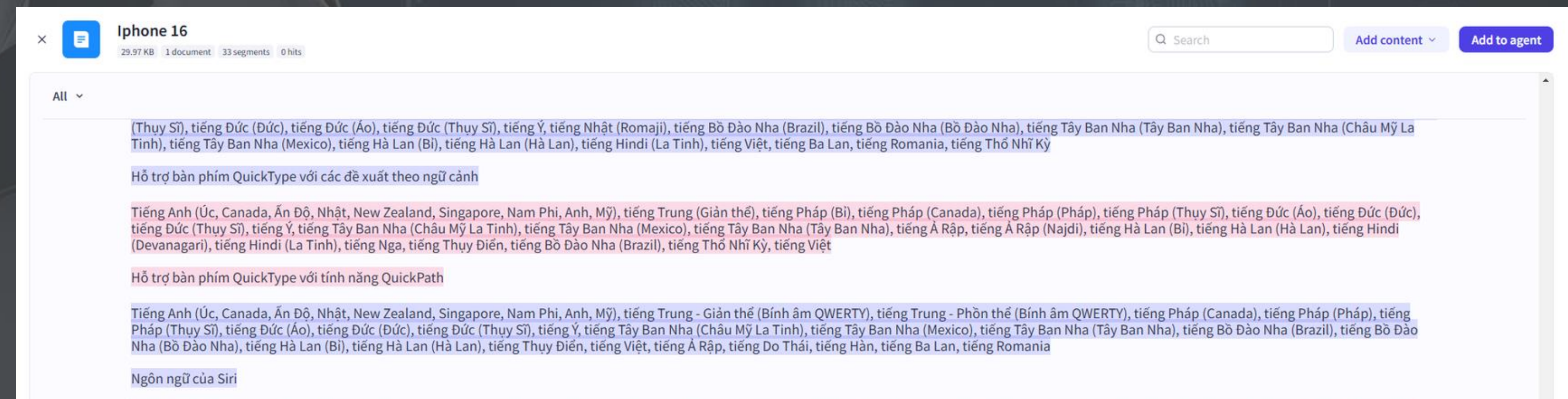
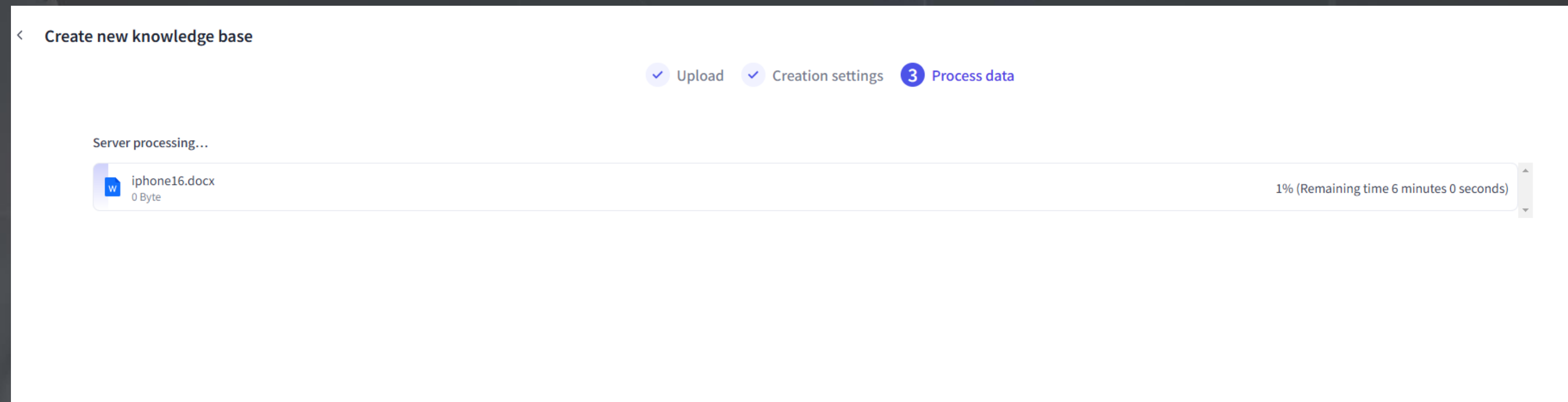
Bước 2: Tiếp tục chỉnh sửa phần "Persona & Prompt" để Chatbot hoạt động. Sử dụng tùy chọn "Optimize" để tự động tối ưu hóa lời nhắc.



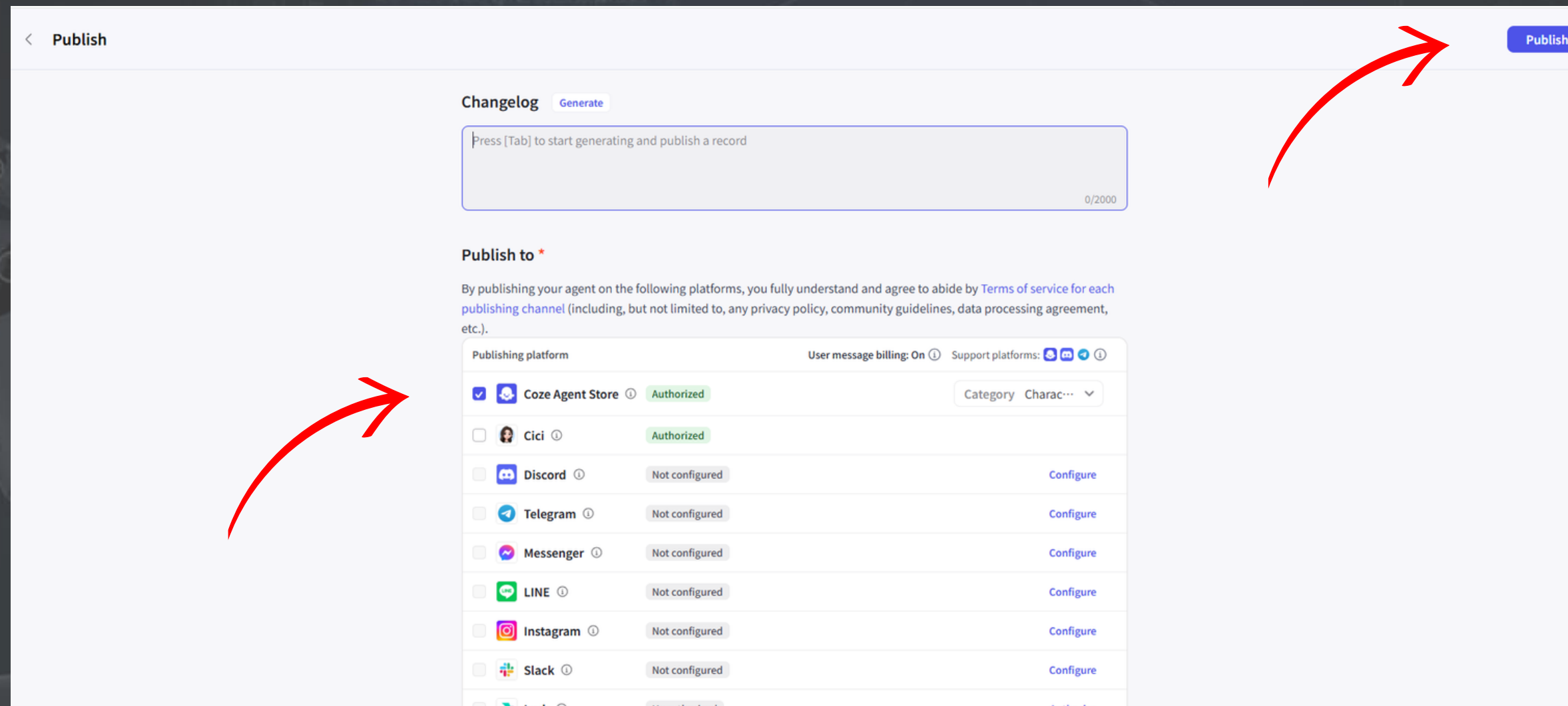
Bước 3: Chọn phần “Skills” để tiếp tục tích hợp các Plugin cần thiết mở rộng chức năng Chatbox.
Chọn phần “Knowledge” để tiếp tục tích hợp dữ liệu sản phẩm vào cho Chat bot.



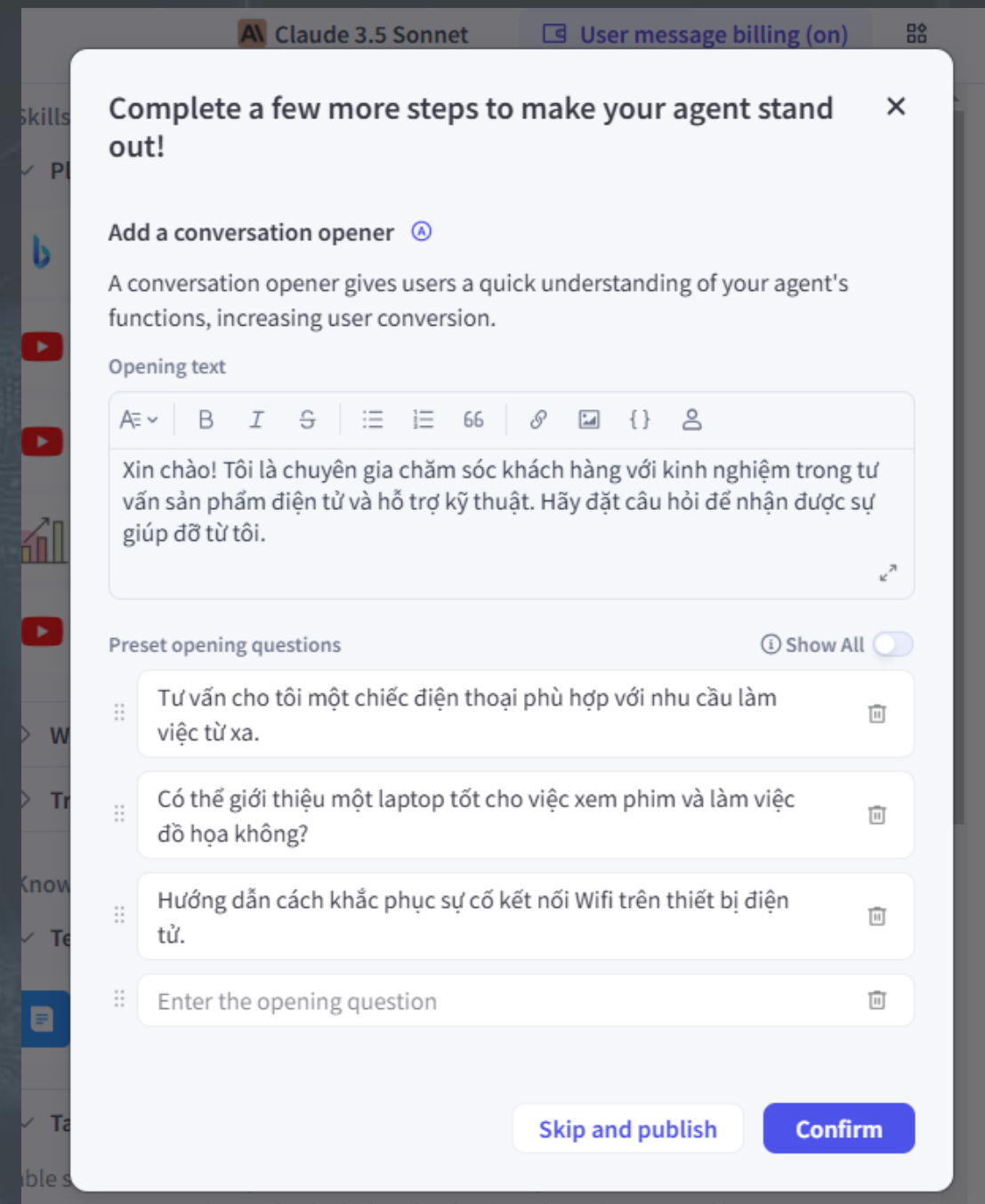
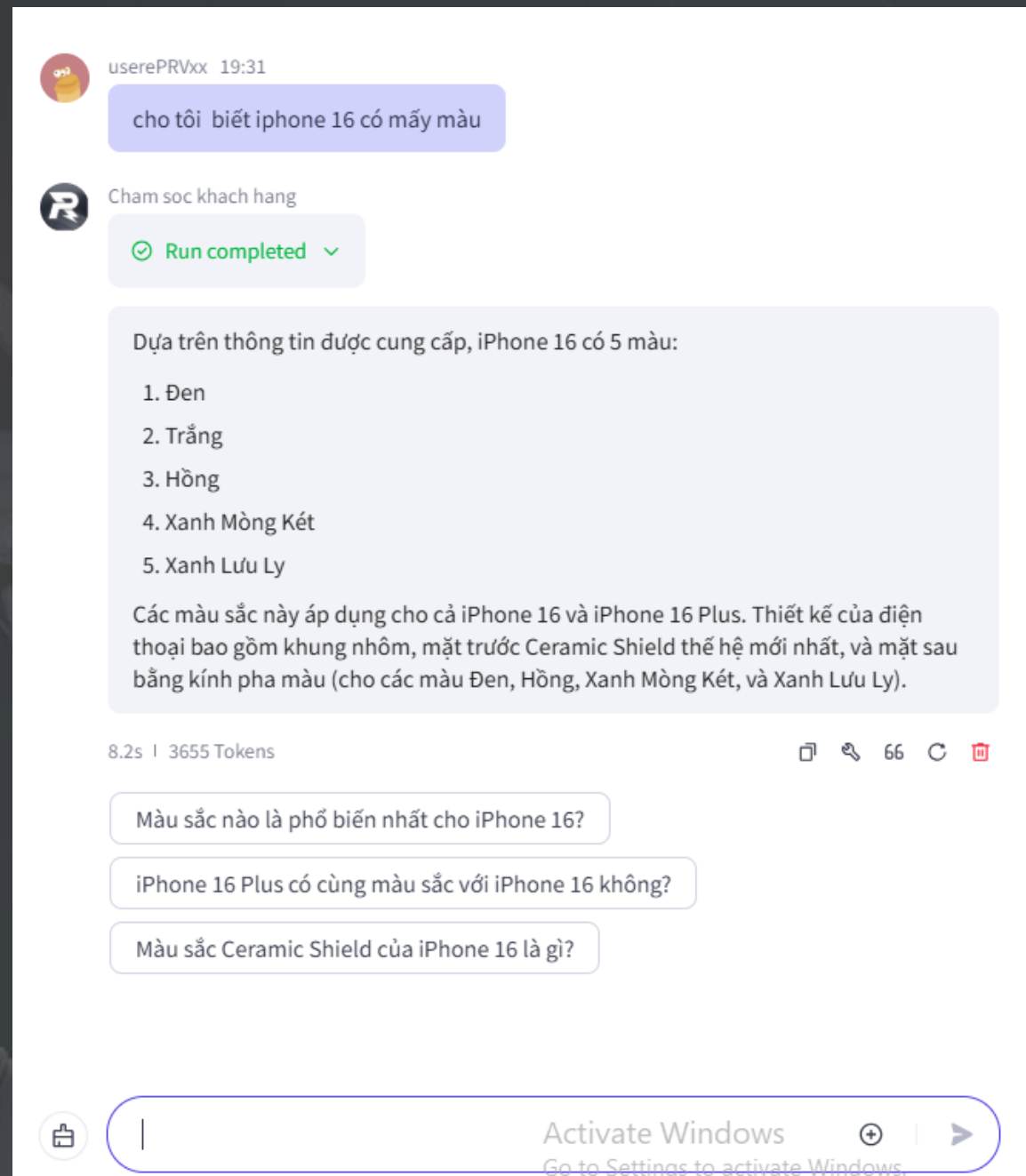
Bước 4: Chọn phần Create knowledge để thêm dữ liệu sản phẩm sau đó chọn Create and import



Bước 5: Dữ liệu được phân tích và upload tự động.



Bước 6: Nhấp vào “Publish” để công khai Chatbot và chọn nền tảng xuất bản. Quay lại trang chủ, click vào mục “Bots”, nhập tên Chatbot. Thử hỏi các câu hỏi liên quan đến nội dung đã thêm để xác nhận tính chính xác của Chatbot tạo từ Coze Ai.



Bước 7: Nhấp vào “Publish” để công khai Chatbot và chọn nền tảng xuất bản. Quay lại trang chủ, click vào mục “Bots”, nhập tên Chatbot. Thử hỏi các câu hỏi liên quan đến nội dung đã thêm để xác nhận tính chính xác của Chatbot tạo từ Coze Ai.



TEXT TO VOICE



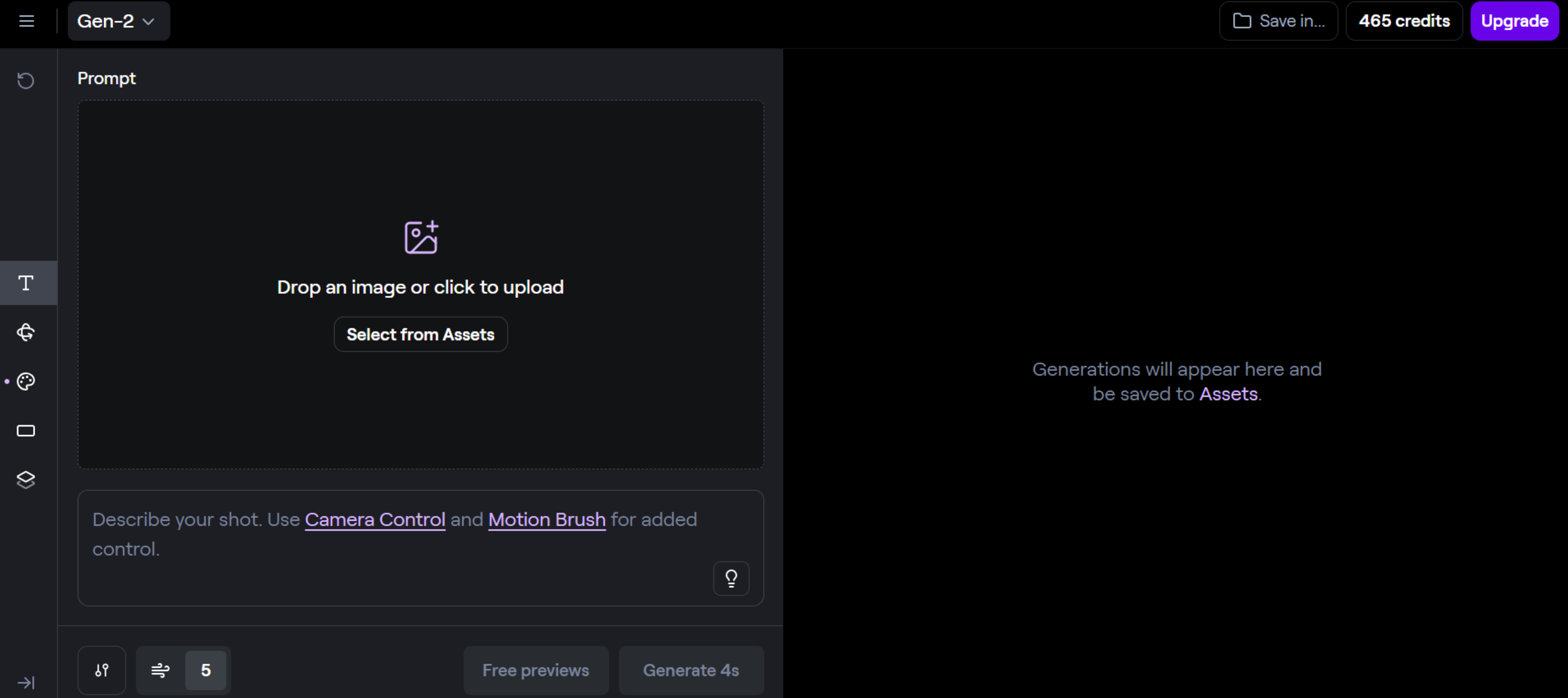
<https://vbbee.vn/>



IMAGE TO VIDEO



<https://app.runwayml.com/>



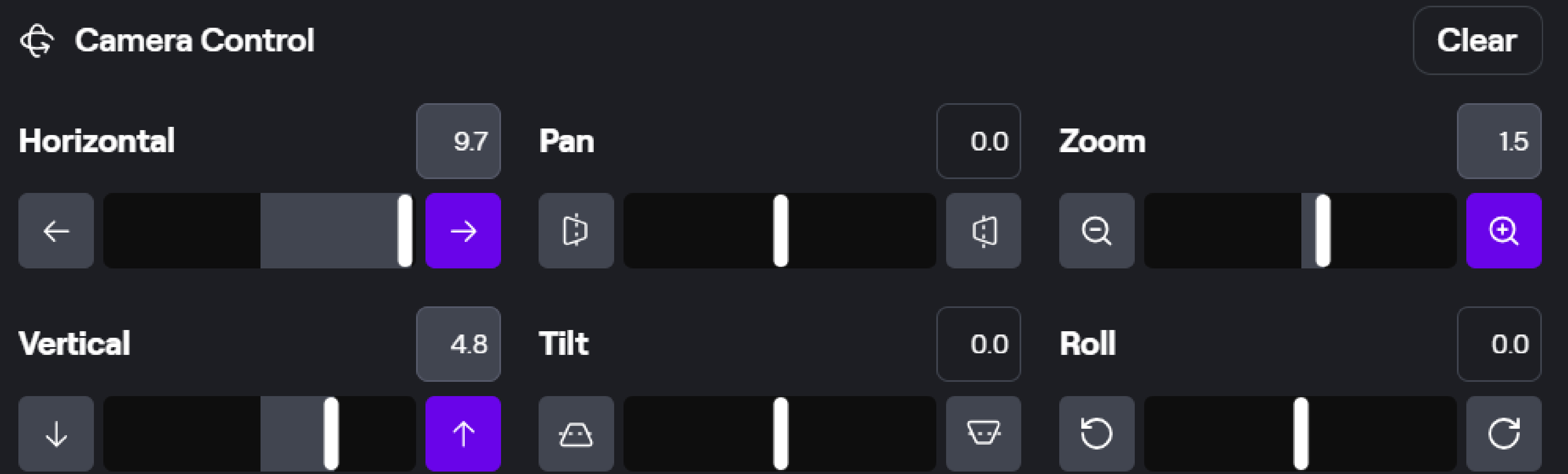
Giao diện cung cấp tính năng nhập hình ảnh và chuyển đổi sang Video

Gen-2 ▾

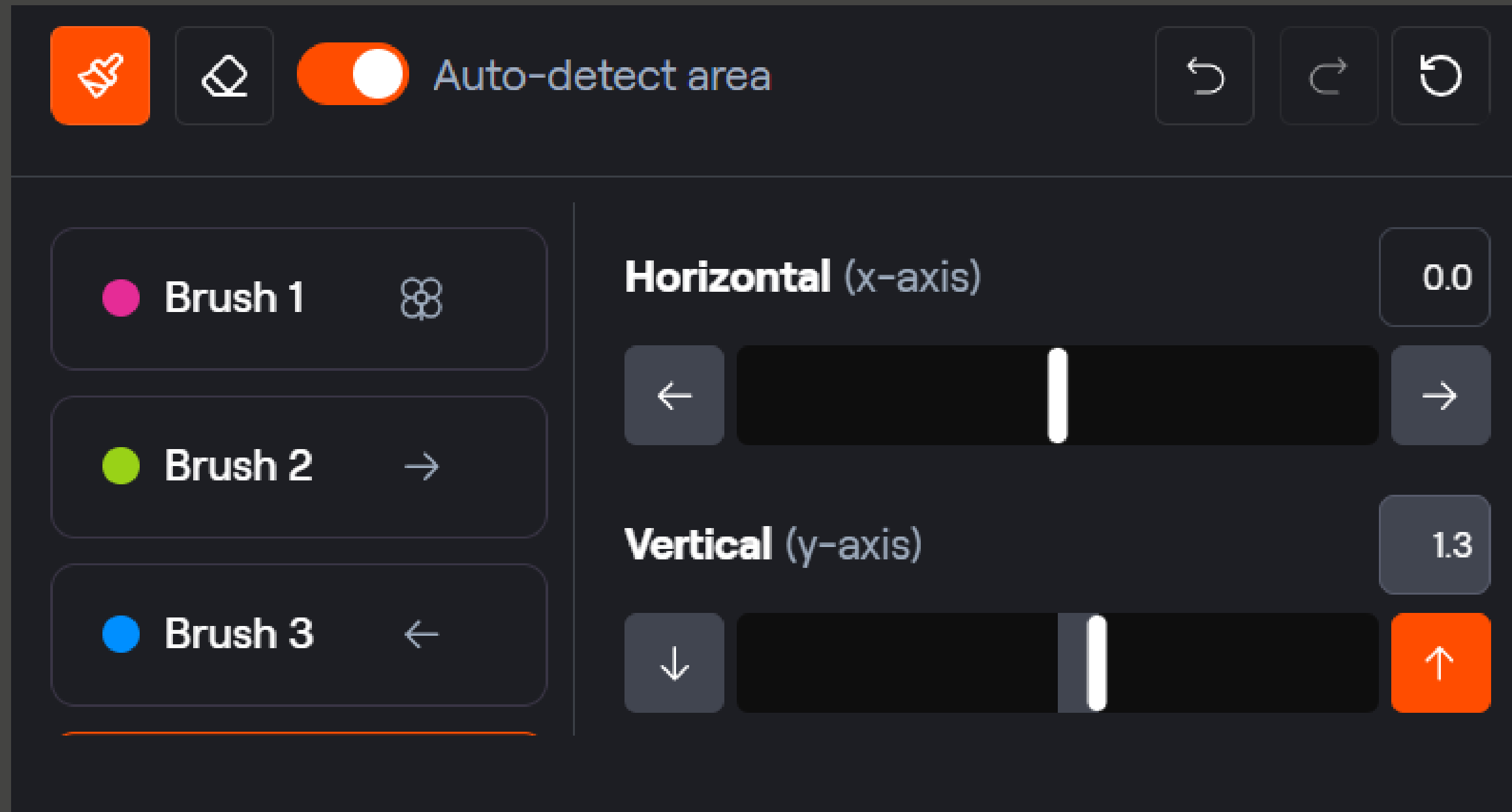
Default_A_serene_wideangle_shot_of_a_quaint_fishing_village_ne_3.jpg



UPLOAD hình ảnh



Tạo chuyển động cho Video theo các phương hướng khác nhau:
Ngang, dọc, nghiêng, phóng to thu nhỏ



Tạo chuyển động cho Video theo các phương hướng khác nhau:

Ngang, dọc, nghiêng, phóng to thu nhỏ

Giao diện cung cấp nhiều nét cọ cho phép tạo chuyển động trên từng thành phần



Lựa chọn vùng tạo hiệu ứng



Lựa chọn vùng tạo hiệu ứng



WWW.WESHOP.AI

Start

AI Model

AI Product

Remove BG

Upscale

Relight

Expand Image



AI Model >

Showcase clothing with your brand's aesthetic.



AI Product >

Create product images with few clicks from anywhere.



Remove BG >

Removing background with lightning speed and ease.



Upscale >

Enhance image with upscaler to embark on renaissance.



Relight >

Relight your images efficiently with AI.



Expand Image >

Expand images by maintaining the context to fit any platform

What's New

Discover the latest features from WeShop AI



Henry · November 15

AI-Powered Male Models Transform E-commerce Photography

Discover how AI technology is revolutionizing e-commerce with customizable male models for fashion and commercial photography, cost-effective visual solutions.

ai fashion

ai generated model



Jessie · November 15

Creating Sexy Models for E-commerce with AI Solutions

Explore how AI technology is transforming e-commerce photography by enabling businesses to create sexy models cost-effectively for various fashion categories.

ai generated model



Featured Articles



Henry

Latest Product Updates | What's New in WeShop AI



Jessie

Mirror APP: Bridal Dress Free Try-On, Powered by WeShop AI



Henry

AI Background 2.0: Custom Background Creator and Replicate



Jessie

Frequently Asked Questions About WeShop AI – Must Read



Jessie

WeShop AI User Manual and Tutorial

Pro 180 Points

Purchase

Giao diện

Start

AI Model

AI Product

Remove BG

Upscale

Relight

Expand Image

Pro 180 Points

Purchase

hvtung@...

Search task

AI Product

Create stunning product images with few clicks from anywhere

+ New Task

Task-23735416

Not Started

...

Task-23734266

Completed

...

Sample Task-3

Completed

...

Original

Upload mask

Change BG

Edit mask

AI Locations

Optional, not required

4362

Foggy Forest

155k

White Wall Shadow

42k

Minimalist Shadow

36k

Minimalist Living Room

28k

Modern Courtyard

26k

Marble and Green Plants

21k

Minimalist Desktop

20k

Greenery Corner

19k

Rooftop Terrace

19k

Blue Simplicity

This task will consume 40 Points

Generate

Thay đổi nền sản phẩm



Nâng tầm hình ảnh



Nâng tầm hình ảnh

AI Model

Showcase clothing with a variety of models that aligns with your brand's aesthetic

+ New Task



Task-23744447
Completed



Task-23734357
Not Started



Sample Task-1
Completed



Sample Task-2
Completed

Search task



Original



Upload mask

Change BG&face

Change face

Change BG

Edit mask

AI Models

Optional, not required

Create your own model

1 image at least

Try it now →



Antonio



Clover



Qiu



Elodie



Connie



Lynn



Irina



Qi



Alicia



Cecilia



Xiaoqiu



Rock



This task will consume 15 Points

Generate

Download PSD

Edit again

Activate Window
Go to Settings to activate



Nâng tầm hình ảnh

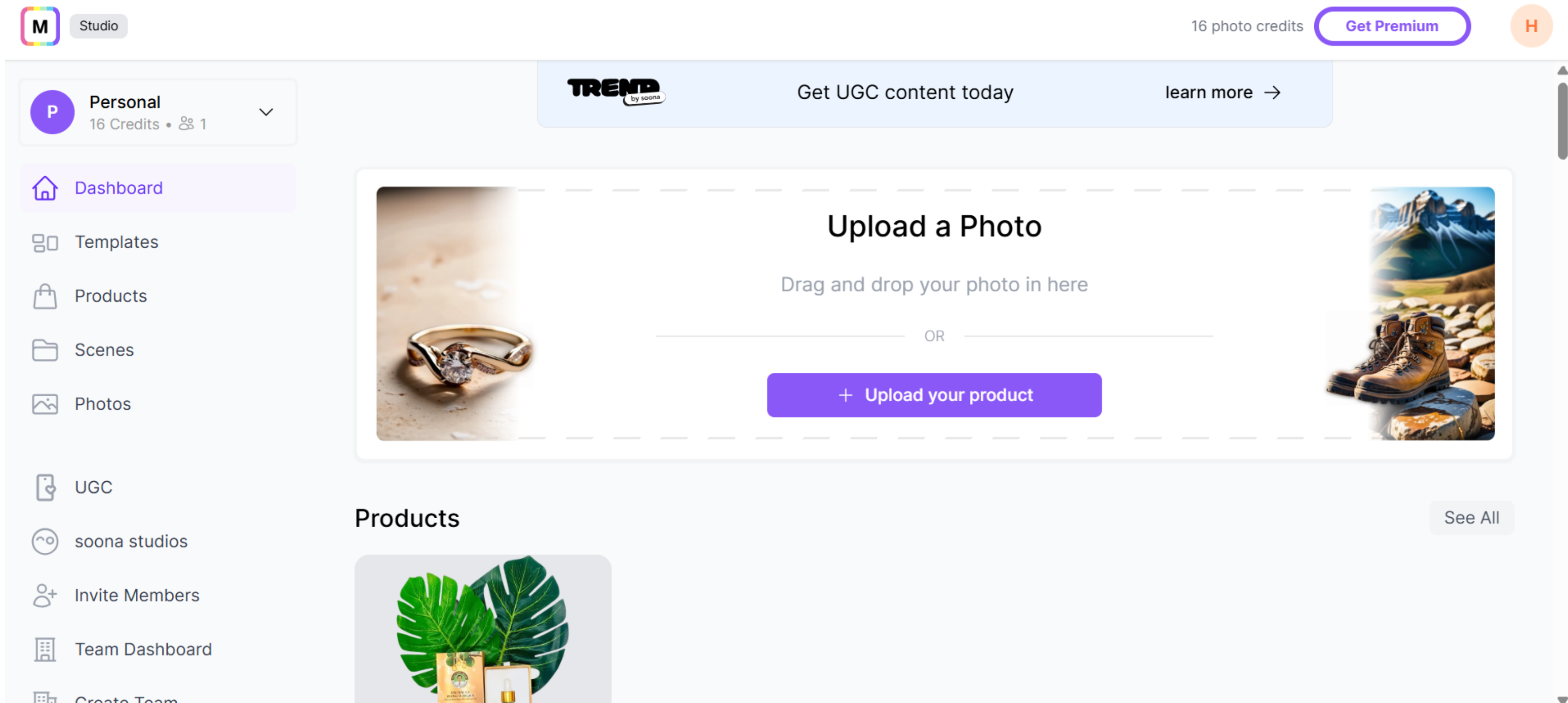
GUMAC



Mokker AI

Mokker AI ứng dụng trí tuệ nhân tạo (AI) giúp tạo ra các hình ảnh sản phẩm chuyên nghiệp một cách nhanh chóng và dễ dàng. Bằng cách tải lên một bức ảnh sản phẩm, Mokker AI sẽ tự động loại bỏ nền cũ và thay thế bằng các phong nền sáng tạo được thiết kế sẵn, giúp nâng cao giá trị hình ảnh cho thương hiệu mà không cần đến các buổi chụp ảnh phức tạp

<https://app.mokker.ai/>



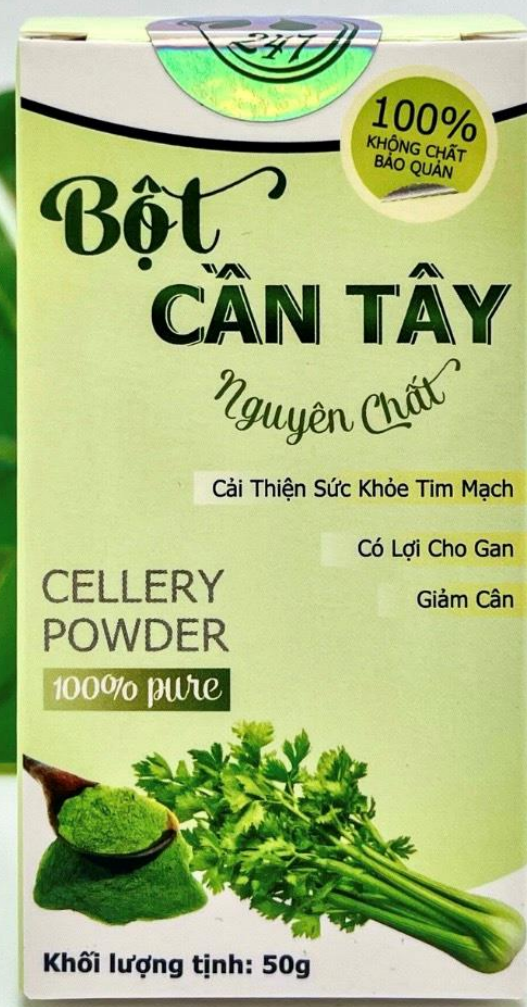
Giao diện



dreamina

Dreamina ứng dụng trí tuệ nhân tạo (AI) do CapCut phát triển, giúp người dùng tạo ra hình ảnh chất lượng cao từ mô tả văn bản hoặc hình ảnh tham chiếu. Với Dreamina, bạn có thể biến những ý tưởng trừu tượng thành tác phẩm nghệ thuật trực quan mà không cần kỹ năng thiết kế chuyên nghiệp

<https://dreamina.capcut.com/>





**THANK YOU
VERY MUCH!**